

**JARDUERA / ACTIVIDAD**

Jardueraren datu aipagarrienak / Datos más relevantes de la actividad

2018-19 ikasturtea / Curso 2018-19

TALDEAK			GENEROA	
MAILAK	TALDE KOPURUA	IKASLE KOPURUA	EMAKUMEAK	GIZONAK
A1	2	16	11	5
A2	3	28	18	10
B1	3	28	18	10
B2	3	34	23	11
C1	4	41	30	11
<b>GUZTIRA</b>	<b>15</b>	<b>147</b>	<b>100</b>	<b>47</b>

AUTOIKASKETA		GENEROA	
MAILAK	IKASLE KOPURUA	EMAKUMEAK	GIZONAK
A1 / A2	3	1	2
B1	2	0	2
B2	2	2	0
C1	7	6	1
<b>GUZTIRA</b>	<b>14</b>	<b>9</b>	<b>5</b>

TALDE BEREZIAK			GENEROA	
MAILAK	TALDE KOPURUA	IKASLE KOPURUA	EMAKUMEAK	GIZONAK
A1/A2	(Adinekoak: 2 /Landako Eskola:1 Mintzamen	22	15	7
B2/C1	taldea: 1	8	7	1
C1	Batxilegoa: 1	8	6	2
<b>GUZTIRA</b>	<b>5</b>	<b>38</b>	<b>28</b>	<b>10</b>

**Ikasleen banaketa - Generoa / Distribución alumnado - Genero**

- **Ikasle kopurua guztira / nº total de alumnos/as .....199**  
**Emakumezkoak / mujeres ..... 137 (%68,84)**  
**Gizonezkoak / hombres ..... 62 (%31,16)**

## Aginte Taula Estrategikoko adierazleak / Indicadores más relevantes del CME

### AGINTE TAULA

XEDEAREN BETETZE MAILA NEURTZEKO ADIERAZLEAK Indicadores del cumplimiento de la MISIÓN		Helburua Objetivo	2018	2017	2016	2015	2014	2013	2012
<b>Irakasleen profesionaltasunari buruz ikasleek daukaten asetasun maila.</b> Grado de satisfacción del alumnado con respecto de la profesionalidad del profesorado		8,5-9,0	8,93	---	8,96	---	8,56	---	8,32
<b>Ikasleak irakaskuntza pertsonalatuari buruz duen pertzepzioa</b> Percepción del alumnado sobre la enseñanza personalizada		8,5-9,0	9,04	---	9,06	---	8,63	---	8,56
<b>Ikasleentzat asetasun maila kutsuen planifikazioaren eta garapenerako</b> Grado de satisfacción del alumnado con la planificación y desarrollo de la asignatura		8,0-8,5	8,53	---	8,64	---	8,21	---	8,01
<b>Ikasleak, irakaskuntzarako erabiltzen diren metodologia eta teknologiari buruz, duen pertzepzioa.</b> Percepción del alumnado sobre metodología y tecnología utilizada.		8,5-9,0	8,47	---	8,7	---	8,55	---	8,35
<b>Irisgarritasun ziurtagiriaren aurrerapen maila.</b> Grado de implantación de la certificación de accesibilidad		%100 Mantendu	100%	100%	100%	100%	100%	70%	70%
<b>Ekoscan Plus ziurtagiriaren aurrerapen maila</b> Grado de avance en la certificación Ekoscan Plus		%100 Mantendu	100%	100%	100%	100%	100%	100%	100%
<b>Ordu lekito kopurua</b> Nº de horas lectivas		>=4.043	4.470	4.137	4.410	4.516	3.939	4.357	4.376
<b>Tasaren bidez estaltzen den gastuaren zenbatekoa (gastu arruntaren arabera)</b> Coeficiente de cobertura de las tasas (s/gasto corriente)		10%	urtearen amaieran	7,65%	7,86%	8,60%	8,62%	6,57%	11,03%
<b>Prozesuen kudeaketaren ezarpen maila.</b> Grado de implantación de los procesos		100%	99,9%	99,9%	97%	97%	97%	84%	94%
<b>Kudeaketaren aurrerapen maila MGA modeloaren arabera</b> Grado de avance en la gestión en función del modelo MGA		Aurreratua 1 Avanzado 1	Garatuta 1 Desarrollado 1	Garatuta 1 Desarrollado 1	Garatuta 1 Desarrollado 1	---	---	---	---

IKUSKERAREN BETETZE MAILA NEURTZEKO ADIERAZLEAK Indicadores de consecución de la VISIÓN		Helburua Objetivo	2018	2017	2016	2015	2014	2013	2012
<b>Ordu lekito kopurua</b> Nº de horas lectivas		>=4.043	4.470	4.137	4.410	4.516	3.939	4.357	4.376
<b>Lantzen dugun arlo / proiektu kopurua.</b> Número de proyectos / áreas en los que trabajamos.		5	4	4	4	4	4	4	4
<b>Ikasleen pertzepzioa euskaltegiak antolatzen dituen ekintzen eraginari buruz (egokiak diren ala ez normalizatorako eta hedapenerako)</b> Percepción del alumnado sobre la influencia de las actividades organizadas en la normalización y uso del euskera (son adecuadas para la normalización y la difusión)		>90%	8,2	---	94,7%	---	100%	---	---
<b>Ikasleen gogobetetze-maila orokorra</b> Satisfacción global del alumnado		8,5-9,0	8,60	---	8,71	---	8,52	---	8,22
<b>Pertsonen asetasun maila</b> Grado de satisfacción de las personas		8,5-9,0	9	---	8,84	---	8,85	---	8,82
<b>Irisgarritasun ziurtagiriaren aurrerapen maila.</b> Grado de implantación de la certificación de accesibilidad		%100 Mantendu	100%	100%	100%	100%	100%	70%	70%
<b>Ekoscan ziurtagiriaren aurrerapen maila</b> Grado de avance en la certificación Ekoscan		%100 Mantendu	100%	100%	100%	100%	100%	100%	100%
<b>Tasaren bidez estaltzen den gastuaren zenbatekoa (gastu arruntaren arabera)</b> Coeficiente de cobertura de las tasas (s/gasto corriente)		10%	urtearen amaieran	7,65%	7,86%	8,60%	8,62%	6,57%	11,03%
<b>Durangoko gizartearen euskaltegia ezagutzen dutenen ehuneko</b> Porcentaje de personas que conocen el Euskaltegi		75,00%	66,93	---	70%	---	63%	---	83,54%

BALOREN BETETZE MAILA NEURTZEKO ADIERAZLEAK		Helburua Objetivo	2018	2017	2016	2015	2014	2013	2012
<b>Pertsonen asetasun maila balioen betetze mailari buruz</b> Percepción de las personas sobre el cumplimiento de los valores (Barne analisia - Análisis interno)	B	8,5-9,0	8,89	---	8,82	---	---	---	---
<b>Erabiltzaileen asetasun maila balioen betetze mailari buruz</b> Percepción de las personas usuarias sobre el cumplimiento de los valores (Kanpo analisia - Análisis externo)	B	8,5-9,0	8,96	---	9,0	---	8,65	---	8,29

## EGOERA PRESUPUESTARIOA SITUACION PRESUPUESTARIA

- Hiruhilekoaren amaieran soilik.
- Solamente al final de cada trimestre.

## KONTSUMO ENERGETIKOAK CONSUMOS ENERGETICOS

- Ekitaldiaren amaieran soilik.
- Solamente al final de cada ejercicio.

## PERTSONALAREN KOSTUA COSTE DE PERSONAL

- Ekitaldiaren amaieran soilik.
- Solamente al final de cada ejercicio.

## FINANTZIAZIO EGITURA ESTRUCTURA DE FINANCIACIÓN

- Ekitaldiaren amaieran soilik.
- Solamente al final de cada ejercicio.

---

## Azken hilabetean burutu diren ekintza/ekitaldi aipagarrienak Acciones/Eventos más relevantes durante el pasado mes

- 2018–19 ikasturteko bigarren matrikulaldia: Urtarrilaren 7tik 11ra (30 lagun matrikulatu dira).  
Segundo periodo de matriculación del curso 2018–19 (30 personas matriculadas).
  - Irigarritasuneko auditoretza (2019.01.28).  
Auditoria de accesibilidad (28.01.2019).
-

**Datorren hilabetean burutuko diren ekintza/ekitaldi aipagarrienak**  
Acciones/Eventos más relevantes para el próximo mes

- Antzerki emanaldia San Agustin Kultur Gunean (2019.02.02).  
“Roman eta Julieta” (Borobil antzerki taldea).
- Obra de teatro en San Agustin Kultur Gunea (02.02.2019).  
“Roman eta Julieta” (Borobil antzerki taldea).

---

**Gizarte Erantzukin Korporatiboa / Responsabilidad Social Corporativa**

Tapoi bilketa ikasturte osoan.

Recogida de tapones durante todo el curso.

Instalazioak uztea: gimnasia adinekoentzat, Bertsozale Elkarteari, Berritzeguneko batzarrak, euskaltegietako zuzendari bilera, Euskara Kontseilua, EH Bildu, Herriaren Eskubidea SQ-2D, Q-epea.

Cesión de instalaciones: gimnasia tercera edad, Bertsozale Elkartea, reuniones Berritzegune, reuniones directores de euskaltegi, Euskara Kontseilua, EH Bildu, Herriaren Eskubidea SQ-2D, Q-epea.

Ekintza solidarioak: Errigora proiektuan parte hartu, gabonetako azoka solidarioa, egunkariak batu dirua biltzeko eta umeak apadrinatzeko.

Acciones solidarias: Participar en el proyecto Errigora, Mercadillo solidario de Navidad, Recogida de periodicos para obtener dinero y poder así apadrinar niños.

## OBRAK ETA KONTRATAZIOA

### OBRAS Y CONTRATACION

Gaia / Asunto.	Egoera / Estado

## SARIAK ETA ERREKONozIMENDUAK

### PREMIOS Y RECONOCIMIENTOS

#### Lortutakoak

##### Obtenidos

Zilarrezko Q-a Q de plata
Ekoscan plus
Irisgarritasun unibertsala AENOR Accesibilidad Universal AENOR
Zerbitzuen Kartaren zertifikazioa Carta de servicios certificada
5s.

#### Prestatzen

##### Preparando


#### Beste gai batzuk

##### Otros datos de interés

#### Juntaren eskaerak

##### Peticiones de la junta

**JARDUERA / ACTIVIDAD**

Jardueraren datu aipagarriak / Datos más relevantes de la actividad

**2018-19 ikasturtea / Curso 2018-19**

TALDEAK			GENEROA	
MAILAK	TALDE KOPURUA	IKASLE KOPURUA	EMAKUMEAK	GIZONAK
A1	2	16	11	5
A2	3	27	18	9
B1	3	28	18	10
B2	3	36	23	13
C1	4	41	30	11
<b>GUZTIRA</b>	<b>15</b>	<b>148</b>	<b>100</b>	<b>48</b>

AUTOIKASKETA		GENEROA	
MAILAK	IKASLE KOPURUA	EMAKUMEAK	GIZONAK
A1 / A2	3	1	2
B1	2	0	2
B2	2	2	0
C1	7	6	1
<b>GUZTIRA</b>	<b>14</b>	<b>9</b>	<b>5</b>

TALDE BEREZIAK			GENEROA	
MAILAK	TALDE KOPURUA	IKASLE KOPURUA	EMAKUMEAK	GIZONAK
A1/A2	(Adinekoak: 2 /Landako Eskola:1 Mintzamen	22	15	7
B2/C1	taldea: 1	8	7	1
C1	Batxilegoa: 1	8	6	2
<b>GUZTIRA</b>	<b>5</b>	<b>38</b>	<b>28</b>	<b>10</b>

**Ikasleen banaketa – Generoa / Distribución alumnado - Genero**

- **Ikasle kopurua guztira / n° total de alumnos/as .....200**  
**Emakumezkoak / mujeres ..... 137 (%68,5)**  
**Gizonezkoak / hombres ..... 63 (%31,5)**

- **2018-19 ikasturteko lehen ebaluaketa ..... Otsailaren 13 eta 14an.**  
 Primera evaluación del curso 2018-19 ..... 13 y 14 de febrero.

**Aginte Taula Estrategikoko adierazleak / Indicadores más relevantes del CME**

**AGINTE TAULA**

**XEDEAREN BETETZE MAILA NEURTZEKO ADIERAZLEAK**  
**Indicadores del cumplimiento de la MISIÓN**

	Helburua Objetivo	2018	2017	2016	2015	2014	2013	2012
<b>Irakasleen profesionaltasunari buruz ikasleek daukaten asetasun maila.</b> Grado de satisfacción del alumnado con respecto de la profesionalidad del profesorado	8,5-9,0	8,93	---	8,96	---	8,56	---	8,32
<b>Ikasleak irakaskuntza pertsonalizatuari buruz duen pertzepzioa</b> Percepción del alumnado sobre la enseñanza personalizada	8,5-9,0	9,04	---	9,06	---	8,63	---	8,56
<b>Irakasleentzako asetasun maila ikasleek pertsonalizatutako irakaskuntzaren inguruan</b> Grado de satisfacción del alumnado con la planificación y desarrollo de la enseñanza personalizada	8,0-8,5	8,53	---	8,64	---	8,21	---	8,01
<b>Ikasleak, irakaskuntzarako erabiltzen diren metodologia eta teknologiari buruz, duen pertzepzioa.</b> Percepción del alumnado sobre metodología y tecnología utilizada.	8,5-9,0	8,47	---	8,7	---	8,55	---	8,35
<b>Irisgarritasun ziurtagiriaren aurrerapen maila.</b> Grado de implantación de la certificación de accesibilidad	%100 Mantendu	100%	100%	100%	100%	100%	70%	70%
<b>Ekoscan Plus ziurtagiriaren aurrerapen maila</b> Grado de avance en la certificación Ekoscan Plus	%100 Mantendu	100%	100%	100%	100%	100%	100%	100%
<b>Ordu lekibito kopurua</b> Nº de horas lectivas	>=4.043	4.470	4.137	4.410	4.516	3.939	4.357	4.376
<b>Tasaren bidez estaltzen den gastuaren zenbatekoa (gastu arruntaren arabera)</b> Coeficiente de cobertura de las tasas (s/gasto corriente)	10%	urtearen amaieran	7,65%	7,86%	8,60%	8,62%	6,57%	11,03%
<b>Prozesuen kudeaketaren ezarpen maila.</b> Grado de implantación de los procesos	100%	99,9%	99,9%	97%	97%	97%	84%	94%
<b>Kudeaketaren aurrerapen maila MGA modeloarekin arabera</b> Grado de avance en la gestión en función del modelo MGA	Aurreratua Avanzado1	Garatuta 1 Desarrollado	Garatuta 1 Desarrollado	Garatuta 1 Desarrollado	Garatuta 1 Desarrollado	---	---	---

**IKUSKERAREN BETETZE MAILA NEURTZEKO ADIERAZLEAK**  
**Indicadores de consecución de la VISIÓN**

	Helburua Objetivo	2018	2017	2016	2015	2014	2013	2012
<b>Ordu lekibito kopurua</b> Nº de horas lectivas	>=4.043	4.470	4.137	4.410	4.516	3.939	4.357	4.376
<b>Lantzen dugun arlo / proiektu kopurua.</b> Número de proyectos / áreas en los que trabajamos.	5	4	4	4	4	4	4	4
<b>Ikasleek pertzepzioa euskaltegiak antolatzen dituen ekintzen eraginari buruz (egokiak diren ala ez normalizatorako eta hedapenerako)</b> Percepción del alumnado sobre la influencia de las actividades organizadas en la normalización y uso del euskera (son adecuadas para la normalización y la difusión)	>90%	8,2	---	94,7%	---	100%	---	---
<b>Ikasleek gogobetetze-maila orokorra</b> Satisfacción global del alumnado	8,5-9,0	8,60	---	8,71	---	8,52	---	8,22
<b>Pertsonen asetasun maila</b> Grado de satisfacción de las personas	8,5-9,0	9	---	8,84	---	8,85	---	8,82
<b>Irisgarritasun ziurtagiriaren aurrerapen maila.</b> Grado de implantación de la certificación de accesibilidad	%100 Mantendu	100%	100%	100%	100%	100%	70%	70%
<b>Ekoscan ziurtagiriaren aurrerapen maila</b> Grado de avance en la certificación Ekoscan	%100 Mantendu	100%	100%	100%	100%	100%	100%	100%
<b>Tasaren bidez estaltzen den gastuaren zenbatekoa (gastu arruntaren arabera)</b> Coeficiente de cobertura de las tasas (s/gasto corriente)	10%	urtearen amaieran	7,65%	7,86%	8,60%	8,62%	6,57%	11,03%
<b>Durangoko gizartearen euskaltegia ezagutzen dutenen ehunekoia</b> Porcentaje de personas que conocen el Euskaltegi	75,00%	66,93	---	70%	---	63%	---	83,54%

**BALORAREN BETETZE MAILA NEURTZEKO ADIERAZLEAK**

	Helburua Objetivo	2018	2017	2016	2015	2014	2013	2012
<b>B</b> <b>Pertsonen asetasun maila balioen betetze mailari buruz</b> Percepción de las personas sobre el cumplimiento de los valores (Barne analisia - Análisis interno)	8,5-9,0	8,89	---	8,82	---	---	---	---
<b>B</b> <b>Erabiltzaileen asetasun maila balioen betetze mailari buruz</b> Percepción de las personas usuarias sobre el cumplimiento de los valores (Kanpo analisia - Análisis externo)	8,5-9,0	8,96	---	9,0	---	8,65	---	8,29

## EGOERA PRESUPUESTARIOA SITUACION PRESUPUESTARIA

- Hiruhilekoaren amaieran soilik.
- Solamente al final de cada trimestre.

## KONTSUMO ENERGETIKOAK CONSUMOS ENERGETICOS

- Ekitaldiaren amaieran soilik.
- Solamente al final de cada ejercicio.

## PERTSONALAREN KOSTUA COSTE DE PERSONAL

- Ekitaldiaren amaieran soilik.
- Solamente al final de cada ejercicio.

## FINANTZIAZIO EGITURA ESTRUCTURA DE FINANCIACIÓN

- Ekitaldiaren amaieran soilik.
- Solamente al final de cada ejercicio.

---

### Azken hilabetean burutu diren ekintza/ekitaldi aipagarrienak Acciones/Eventos más relevantes durante el pasado mes

- Antzerki emanaldia San Agustin Kultur Gunean (2019.02.02).  
"Roman eta Julieta" (Borobil antzerki taldea) ..... 25 lagun
- Obra de teatro en San Agustin Kultur Gunea (02.02.2019).  
"Roman eta Julieta" (Borobil antzerki taldea) ..... 25 personas
- \* Mintzodromoa (otsailaren 4 eta 5ean) .....62 Lagun.  
Mintzodromo (4 y 5 de febrero).....62 personas.

---

### Datorren hilabetean burutuko diren ekintza/ekitaldi aipagarrienak Acciones/Eventos más relevantes para el próximo mes

- HITZALDIA: "Maskulinitate berriak gaurko gizartean" (Xabi Odriozola)  
Martxoaren 11n, goizeko 10etan, BERBAGUNEA aretoan  
  
CONFERENCIA: "Maskulinitate berriak gaurko gizartean" (Xabi Odriozola)  
11 de marzo, 10:00 horas, Sala BERBAGUNEA
  - ANTZERKIA: "Zer gertatu ote zitzaion Ana Garciari?"  
PABELLON 6ko Gazte Konpainia ..... Martxoaren 21ean.  
  
TEATRO: "Zer gertatu ote zitzaion Ana Garciari?"  
PABELLON 6ko Gazte Konpainia ..... 21 de marzo.
-



## Gizarte Erantzukin Korporatiboa / Responsabilidad Social Corporativa

Tapoi bilketa ikasturte osoan. Recogida de tapones durante todo el curso.
Instalazioak uztea: gimnasia adinekoentzat, Bertsozale Elkarteari, Berritzeguneko batzarrak, euskaltegietako zuzendari bilera, Euskara Kontseilua, EH Bildu, Herriaren Eskubidea SQ-2D, Q-epea.
Cesión de instalaciones: gimnasia tercera edad, Bertsozale Elkartea, reuniones Berritzegune, reuniones directores de euskaltegi, Euskara Kontseilua, EH Bildu, Herriaren Eskubidea SQ-2D, Q-epea, ONEKA pentsiodunen mogimendua
Ekintza solidarioak: Errigora proiektuan parte hartu, gabonetako azoka solidarioa, egunkariak batu dirua biltzeko eta umeak apadrinatzeko.
Acciones solidarias: Participar en el proyecto Errigora, Mercadillo solidario de Navidad, Recogida de periodicos para obtener dinero y poder así apadrinar niños.

## OBRAK ETA KONTRATAZIOA

### OBRAS Y CONTRATACION

Gaia / Asunto.	Egoera / Estado

## SARIAK ETA ERREKONozIMENDUAK

### PREMIOS Y RECONOCIMIENTOS

#### Lortutakoak

##### Obtenidos

Zilarrezko Q-a Q de plata
Ekoscan plus
Irisgarritasun unibertsala AENOR Accesibilidad Universal AENOR
Zerbitzuen Kartaren zertifikazioa Carta de servicios certificada
5s.

#### Prestatzen

#### Preparando


#### Beste gai batzuk interés

#### Otros datos de

#### Juntaren eskaerak Petitionen de la junta



**JARDUERA / ACTIVIDAD**

Jardueraren datu aipagarrienak / Datos más relevantes de la actividad

**2018-19 ikasturtea / Curso 2018-19**

TALDEAK		GENEROA		
MAILAK	TALDE KOPURUA	IKASLE KOPURUA	EMAKUMEAK	GIZONAK
A1	2	15	11	4
A2	3	26	18	8
B1	3	26	16	10
B2	3	35	24	11
C1	4	41	28	13
<b>GUZTIRA</b>	<b>15</b>	<b>143</b>	<b>97</b>	<b>46</b>

AUTOIKASKETA		GENEROA	
MAILAK	IKASLE KOPURUA	EMAKUMEAK	GIZONAK
A1 / A2	3	1	2
B1	2	0	2
B2	2	2	0
C1	7	6	1
<b>GUZTIRA</b>	<b>14</b>	<b>9</b>	<b>5</b>

TALDE BEREZIAK	GENEROA			
MAILAK	TALDE KOPURUA	IKASLE KOPURUA	EMAKUMEAK	GIZONAK
A1/A2	(Adinekoak: 2 /Landako Eskola:1 Mintzamen	22	15	7
B2/C1	taldea: 1	8	7	1
C1	Batxilegoa: 1	7	5	2
<b>GUZTIRA</b>	<b>5</b>	<b>37</b>	<b>27</b>	<b>10</b>

**Ikasleen banaketa – Generoa / Distribución alumnado - Genero**

- **Ikasle kopurua guztira / n° total de alumnos/as ..... 194**  
**Emakumezkoak / mujeres ..... 133 (%68,56)**  
**Gizonezkoak / hombres ..... 61 (%31,44)**

**Aginte Taula Estrategikoko adierazleak / Indicadores más relevantes del CME**

**AGINTE TAULA**

**XEDEAREN betetze maila neurtzeko adierazleak**  
Indicadores del cumplimiento de la MISIÓN

	Helburua Objetivo	2018	2017	2016
Irakasleen profesionaltasunari buruz ikasleek daukaten asetasun maila. Grado de satisfacción del alumnado con respecto de la profesionalidad del profesorado	8,5-9,0	8,93	---	8,96
Ikasleak irakaskuntza pertsonalizatuari buruz duen pertzepzioa Percepción del alumnado sobre la enseñanza personalizada	8,5-9,0	9,04	---	9,06
Ikaslearen asetasun maila klaseen planifikazioarekin eta garapenarekin Grado de satisfacción del alumnado con la planificación y desarrollo de la clase	8,0-8,5	8,53	---	8,64
Pertsonen gaitasun matrizeen egokitzapen maila	100%			
Ikasleak, irakaskuntzarako erabiltzen diren metodologia eta teknologiari buruz, duen pertzepzioa. Percepción del alumnado sobre metodología y tecnología utilizada.	8,5-9,0	8,47	---	8,7
Irisgarritasun ziurtagiriaren aurrerapen maila. Grado de implantación de la certificación de accesibilidad	%100 Mantendu	%100	%100	%100
Ekoscan Plus ziurtagiriaren aurrerapen maila Grado de avance en la certificación Ekoscan Plus	%100 Mantendu	%100	%100	%100
Ordu lektibo kopurua Nº de horas lectivas	>=4.777,5	4.470	4.137	4.410
HABEren aportazio maila Porcentaje de aportación de HABE	>=45%	41,90%	43,53%	48,10%
<b>AUTOEBALUAKETA: Kudeaketaren aurrerapen maila MGA modeloaren arabera</b> <b>AUTOEVALUACIÓN: Grado de avance en la gestión en función del modelo MGA</b>	<b>Aurreratua1</b> <b>Avanzado1</b>	<b>Garatuta 1</b> Desarrolla 1	<b>Garatuta 1</b> Desarrollado 1	

**IKUSKERAREN betetze maila neurtzeko adierazleak**  
Indicadores de consecución de la VISIÓN

	Helburua Objetivo	2018	2017	2016
Ordu lektibo kopurua Nº de horas lectivas	>=4.777,5	4.470	4.137	4.410
Ikasleen gogobetetze-maila orokorra Satisfacción global del alumnado	8,5-9,0	8,60	---	8,71
Lantzen dugun arlo / proiektu kopurua. Número de proyectos / áreas en los que trabajamos.	5	4	4	4
Eskolaz kanpo antolatutako ekintzen kopurua Número de actividades realizadas además de las clases	40	41	41	56
Pertsonen asetasun maila Grado de satisfacción de las personas	8,5-9,0	9	---	8,84
Irisgarritasun ziurtagiriaren aurrerapen maila. Grado de implantación de la certificación de accesibilidad	%100 Mantendu	%100	%100	%100
Ekoscan ziurtagiriaren aurrerapen maila Grado de avance en la certificación Ekoscan	%100 Mantendu	%100	%100	%100
HABEren aportazio maila	>=45%	41,90%	43,53%	48,10%
Durangoko gizartean euskaltegia ezagutzen dutenen ehunekoa Porcentaje de personas que conocen el Euskaltegi	70,00%	%66,93	---	%70

**BALIOEN betetze maila neurtzeko adierazleak**

	Helburua Objetivo	2018	2017	2016
<b>B</b> Pertsonen asetasun maila balioen betetze mailari buruz Percepción de las personas sobre el cumplimiento de los valores (Barne analisia - Análisis interno)	8,5-9,0	8,89	---	8,82
<b>B</b> Erabiltzaileen asetasun maila balioen betetze mailari buruz Percepción de las personas usuarias sobre el cumplimiento de los valores Kanpo analisia - Análisis externo)	8,5-9,0	8,96	---	9,0

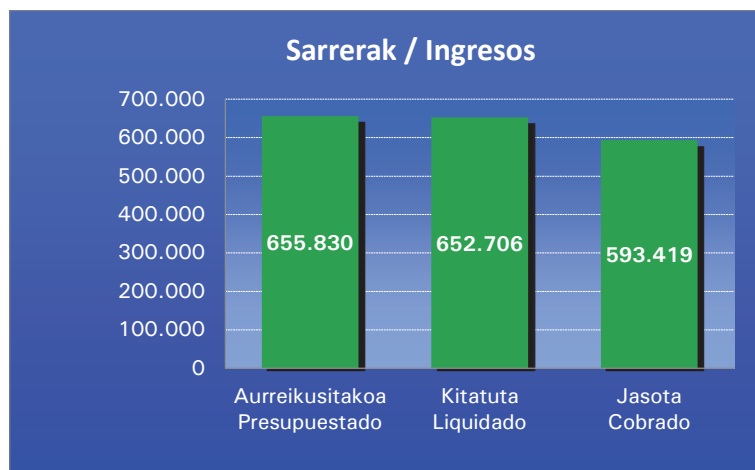
**EGOERA PRESUPUESTARIOA**  
**SITUACION PRESUPUESTARIA**

**DURANGO EUSKALTEGIA**

2018ko 4. hiruhilekoari dagokion kitapena  
Liquidación 4º trimestre 2018

<b>Sarrerak / Ingresos</b>			
<b>Kontzeptuak / Conceptos</b>	<b>Aurreikusitakoa Presupuestado</b>	<b>Kitatuta Liquidado</b>	<b>Jasota Cobrado</b>
Tasak emandako zerbitzuagatik Tasas por prestación del servicio	47.500	44.614	34.674
III kapituluko beste sarrera batzuk Otros ingresos del cap. III	0	54	54
Udalaren ekarpena Aportación municipal	334.532	334.532	334.532
HABEren ekarpena Aportación de HABE	263.031	273.506	224.159
Beste digulaguntza batzuk eta enpresen ekarpenak Otras subvenciones y aportaciones de empresas	0	0	0
Ondarezko sarrerak (interesak ...) Ingresos patrimoniales (intereses, etc.)	1	0	0
VI, VII, VIII eta IX kapituluetakoko sarrerak Ingresos de los cap. VI, VII, VIII y IX	10.766	0	0
<b>Ohiko diru-sarrerak Ingresos Corrientes</b>	<b>645.064</b>	<b>652.706</b>	<b>593.419</b>
<b>Kapital sarrerak Ingresos de Capital</b>	<b>10.766</b>	<b>0</b>	<b>0</b>
<b>Sarrerak guztira Total Ingresos</b>	<b>655.830</b>	<b>652.706</b>	<b>593.419</b>

<b>Sarreraren (ohikoak) ratioak Ratios de ingresos (corrientes)</b>	<b>Zenbatekoa Importe</b>	<b>%</b>
Kitatzeko geratzen dena Pendiente de liquidar	-7.642	-1,18%
Kobratzeko geratzen dena Pendiente de cobrar	59.287	9,08%
Burututakoaren % % de ejecución		101,18%

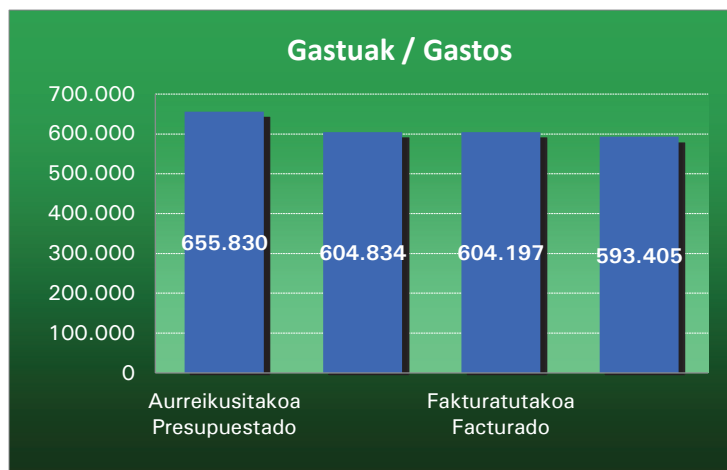


<b>Gastuak / Gastos</b>				
<b>Kontzeptuak / Conceptos</b>	<b>Aurreikusitakoa Presupuestado</b>	<b>Erabilitakoa Gastado</b>	<b>Fakturatutakoa Facturado</b>	<b>Ordaindutakoa Pagado</b>
Pertsonala Personal	571.422	543.680	543.680	532.888
Mantenua, zerbitzuak, kontsumoak etab Mantenimiento, servicios, consumos etc. .	76.530	60.779	60.142	60.142
Bekak Becas	1.500	374	374	374
Beste gastu batzuk Otros gastos				
Inbertsioak Inversiones				
Beste kapital gastu batzuk Otros Gastos de capital	6.379			
Ohiko gastuak Gastos corrientes	649.452	604.834	604.197	593.405
Kapital gastuak Gastos de capital	6.379	0	0	0
<b>Gastuak guztira Total Gastos</b>	<b>655.830</b>	<b>604.834</b>	<b>604.197</b>	<b>593.405</b>

<b>Gastuen ratioak (ohikoak) / Ratios de gastos (corrientes)</b>	<b>Zenbatekoa Importe</b>	<b>%</b>
Erabilgarria (Aurreikusitakoa-gastatutakoa) Disponible (Presupuestado-gastado)	44.618	7%
Bideratzeko dagoena (erabilitakoa-fakt) Pendiente de tramitar (gastado-facturado)	637	0%
Ordaintzeko dagoena (fakt.-ordaindutakoa) Pendiente de pagar (facturado-pagado)	10.792	2%
Erabilitakoaren %a % de ejecución		93%

<b>Aurrekontuzko emaitza eta Diruzaintza-gainerakoa / Resultado Presupuestario y Remanente de Tesorería</b>	<b>Zenbatekoa Importe</b>
<b>Arrekontuzko emaitza / Resultado Presupuestario</b>	<b>51.585</b>
<b>Diruzaintza-gainerakoa / Remanente de Tesorería</b>	<b>175.794</b>

<b>Ordainketako Epeko Media / Plazo Medio de Pago</b>	<b>PMP</b>
<b>Ordainketako Epeko Media / Plazo Medio de Pago</b>	<b>6,53</b>



**KONTSUMO ENERGETIKOAK**  
CONSUMOS ENERGETICOS

Argindarra / Energía eléctrica	
urtea / año	Kwh
2014	28.202,40
2015	24.088,28
2016	29.476,40
2017	29.958,67
2018	28.877,01

Argindarra / Energía eléctrica	
urtea / año	€
2014	6.542,12
2015	5.759,47
2016	6.999,43
2017	6.671,73
2018	6.563,08

**PERTSONALAREN KOSTUA**  
COSTE DE PERSONAL

Pertsonal gastuak DURANGOko Udal Euskaltea / Gastos de personal				
	2018	2017	2016	2015
<b>Retribuzioak</b> Retribuciones	416.601,42	413.572,30	364.380,35	357.031,88
<b>Seguru Sozialak</b> Seguros Sociales	111.950,62	119.614,87	95.042,02	92.400,12
<b>Elkarkidetzak</b>	9.917,6	8.366,40	8.307,60	8.307,60
<b>Formazioa</b> Formación	1.880	0,00	1.186,11	1.054,65
<b>Beste</b> Otros	3.330,71	2.679,09	2.450,47	2.102,00
<b>Guztira ekitaldian</b> Total Ejercicio	<b>543.680,35</b>	<b>544.232,66</b>	<b>471.366,55</b>	<b>460.896,25</b>

**FINANTZIAZIO EGITURA**  
ESTRUCTURA DE FINANCIACIÓN

DURANGOko Udal Euskaltegiaren finantziario egitura / Estructura financiera de Durangoko Udal Euskaltea								
	2018		2017		2016		2015	
Tasekin eta beste sarrera batzuekin finantzaketa Financiación con tasas y otros ingresos	44.668	%6,85	46.680	%7,29	42.027	% 7,60	46.054	% 8,53
<b>HABE</b>	273.506	%41,90	278.833	% 43,53	266.050	% 48,10	259.932	% 48,17
Udal-finantzaketa Financiación municipal	334.532	%51,25	315.047	% 49,18	245.038	% 44,30	233.650	% 43,30
Guztira    Total	652.706		640.560		553.115		539.636	

**Azken hilabetean burutu diren ekintza/ekitaldi aipagarrienak** Acciones/Eventos más relevantes durante el pasado mes

- Mintzodromoa (Martxoaren 4 eta 5ean) .....33 Lagun.
- Mintzodromo (4 y 5 de marzo).....33 personas.
  
- HITZALDIA: “Maskulinitate berriak gaurko gizartean” (Xabi Odriozola) ..... 50 lagun  
CONFERENCIA: “Maskulinitate berriak gaurko gizartean” (Xabi Odriozola) ..... 50 personas
  
- Mintzodromoa (Martxoaren 25ean) ..... 27 Lagun.
- Mintzodromo (25 de marzo).....27 personas.

**Datorren hilabetean burutuko diren ekintza/ekitaldi aipagarrienak** Acciones/Eventos más relevantes para el próximo mes

- KORRIKA kulturala: Apirilaren 1ean, hitzaldia Berbagunean: ONINTZA ENBEITA  
KORRIKA cultural: 1 de abril, conferencia en la sala Berbagunea: ONINTZA ENBEITA



## Gizarte Erantzukin Korporatiboa / Responsabilidad Social Corporativa

Tapoi bilketa ikasturte osoan. Recogida de tapones durante todo el curso.
Instalazioak uztea: gimnasia adinekoentzat, Bertsozale Elkarteari, Berritzeguneko batzarrak, euskaltegietakozuzendari bilera, Euskara Kontseilua, EH Bildu, Herriaren Eskubidea SQ-2D, Q-epea.
Cesión de instalaciones: gimnasia tercera edad, Bertsozale Elkartea, reuniones Berritzegune, reuniones directores de euskaltegi, Euskara Kontseilua, EH Bildu, Herriaren Eskubidea SQ-2D, Q-epea, ONEKA pentsiodunen mogimendua
Ekintza solidarioak: Errigora proiektuan parte hartu, gabonetako azoka solidarioa, egunkariak batu dirua biltzeko eta umeak apadrinatzeko.
Acciones solidarias: Participar en el proyecto Errigora, Mercadillo solidario de Navidad, Recogida de periodicos para obtener dinero y poder así apadrinar niños.

## OBRAK ETA KONTRATAZIOA

### OBRAS Y CONTRATACION

Gaia / Asunto.	Egoera / Estado

## SARIAK ETA ERREKONozIMENDUAK

### PREMIOS Y RECONOCIMIENTOS

#### Lortutakoak

##### Obtenidos

Zilarrezko Q-a Q de plata
Ekoscan plus
Irisgarritasun unibertsala AENOR Accesibilidad Universal AENOR
Zerbitzuen Kartaren zertifikazioa Carta de servicios certificada
5s.

#### Prestatzen

#### Preparando


#### Beste gai batzuk interés

#### Otros datos de

#### Juntaren eskaerak Peticiónes de la junta

**JARDUERA / ACTIVIDAD**

Jardueraren datu aipagarrienak / Datos más relevantes de la actividad

**2019-120 ikasturtea / Curso 2019-20**

TALDEAK		GENEROA		
MAILAK	TALDE KOPURUA	IKASLE KOPURUA	EMAKUMEAK	GIZONAK
A1	2	28	21	7
A2	2	23	18	5
B1	3	35	21	14
B2	4	42	30	12
C1	5	50	28	22
<b>GUZTIRA</b>	<b>16</b>	<b>178</b>	<b>118</b>	<b>60</b>

AUTOIKASKETA		GENEROA	
MAILAK	IKASLE KOPURUA	EMAKUMEAK	GIZONAK
A1 / A2	2	1	1
B1	0	0	0
B2	0	0	0
C1	10	8	2
<b>GUZTIRA</b>	<b>12</b>	<b>9</b>	<b>3</b>

TALDE BEREZIAK	GENEROA			
MAILAK	TALDE KOPURUA	IKASLE KOPURUA	EMAKUMEAK	GIZONAK
A1/A2	(Adinekoak: 2 )	22	12	10
B2/C1	Mintzamen taldea: 1	11	10	1
<b>GUZTIRA</b>	<b>3</b>	<b>33</b>	<b>22</b>	<b>11</b>

**Ikasleen banaketa – Generoa / Distribución alumnado - Genero**

- **Ikasle kopurua guztira / n° total de alumnos/as .....223**
- **Ratioa: 11,11**  
**Emakumezkoak / mujeres ..... 149 (%66,82)**  
**Gizonezkoak / hombres ..... 74 (%33,18)**

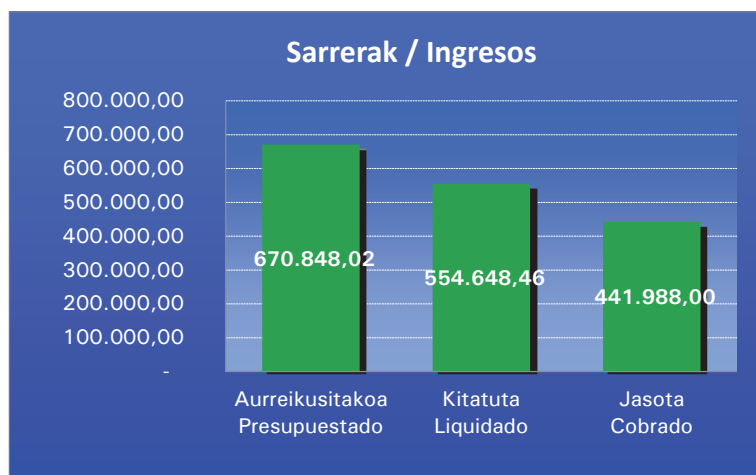
**EGOERA PRESUPUESTARIOA**  
**SITUACION PRESUPUESTARIA**

**DURANGO EUSKALTEGIA**

2019ko 3. hiruhilekoari dagokion kitapena  
Liquidación 3er trimestre 2019

<b>Sarrerak / Ingresos</b>			
<b>Kontzeptuak / Conceptos</b>	<b>Aurreikusitakoa Presupuestado</b>	<b>Kitatuta Liquidado</b>	<b>Jasota Cobrado</b>
Tasak emandako zerbitzuagatik Tasas por prestación del servicio	47.500	2.411	2.411
III kapituluko beste sarrera batzuk Otros ingresos del cap. III	0	0,03	0,03
Udalaren ekarpena Aportación municipal	334.532	334.532	250.899
HABEren ekarpena Aportación de HABE	263.031	217.706	188.678
Beste digulaguntza batzuk eta enpresen ekarpenak Otras subvenciones y aportaciones de empresas	0	0	0
Ondarezko sarrerak (interesak ...) Ingresos patrimoniales (intereses, etc.)	1	0	0
VI, VII, VIII eta IX kapituluetakako sarrerak Ingresos de los cap. VI, VII, VIII y IX	25.784	0	0
<b>Ohiko diru-sarrerak Ingresos Corrientes</b>	<b>645.064</b>	<b>554.648</b>	<b>441.988</b>
<b>Kapital sarrerak Ingresos de Capital</b>	<b>25.784</b>	<b>0</b>	<b>0</b>
<b>Sarrerak guztira Total Ingresos</b>	<b>670.848</b>	<b>554.648</b>	<b>441.988</b>

<b>Sarreraren (ohikoak) ratioak Ratios de ingresos (corrientes)</b>	<b>Zenbatekoa Importe</b>	<b>%</b>
Kitatzeko geratzen dena Pendiente de liquidar	90.416	14,02%
Kobratzeko geratzen dena Pendiente de cobrar	112.660	20,31%
Burututakoaren % % de ejecución		85,98%

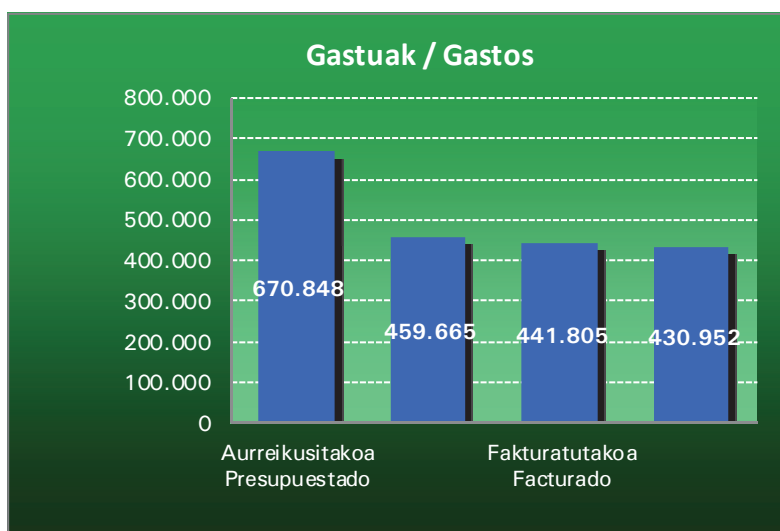


<b>Gastuak / Gastos</b>				
<b>Kontzeptuak / Conceptos</b>	<b>Aurreikusitakoa Presupuestado</b>	<b>Erabilitakoa Gastado</b>	<b>Fakturatutakoa Facturado</b>	<b>Ordaindutakoa Pagado</b>
Pertsonala Personal	573.936	410.296	410.296	399.444
Mantenua, zerbitzuak, kontsumoak etab Mantenimiento, servicios, consumos etc. .	83.155	49.293	31.433	31.433
Bekak Becas	1.500	76	76	76
Beste gastu batzuk Otros gastos				
Inbertsioak Inversiones				
Beste kapital gastu batzuk Otros Gastos de capital	6.379			
<b>Ohiko gastuak Gastos corrientes</b>	<b>658.591</b>	<b>459.665</b>	<b>441.805</b>	<b>430.952</b>
<b>Kapital gastuak Gastos de capital</b>	<b>12.257</b>	<b>0</b>	<b>0</b>	<b>0</b>
<b>Gastuak guztira Total Gastos</b>	<b>670.848</b>	<b>459.665</b>	<b>441.805</b>	<b>430.952</b>

<b>Gastuen ratioak (ohikoak) / Ratios de gastos (corrientes)</b>	<b>Zenbatekoa Importe</b>	<b>%</b>
Erabilgarria (Aurreikusitakoa-gastatutakoa) Disponible (Presupuestado-gastado)	198.926	30%
Bideratzeko dagoena (erabilitakoa-fakt) Pendiente de tramitar (gastado-facturado)	17.861	4%
Ordaintzeko dagoena (fakt.-ordaindutakoa) Pendiente de pagar (facturado-pagado)	10.852	2%
Erabilitakoaren %a % de ejecución		70%

<b>Aurrekontuzko emaitza eta Diruzaintza-gainerakoa/ Resultado Presupuestario y Remanente de Tesorería</b>	<b>Zenbatekoa Importe</b>
<b>Arrekontuzko emaitza / Resultado Presupuestario</b>	
<b>Diruzaintza-gainerakoa / Remanente de Tesorería</b>	

<b>Ordainketako Epeko Media / Plazo Medio de Pago</b>	<b>PMP</b>
<b>Ordainketako Epeko Media / Plazo Medio de Pago</b>	



**KONTSUMO**  
**ENERGETIKOAK**  
CONSUMOS ENERGETICOS

Argindarra / Energia eléctrica	
urtea / año	Kwh
2014	28.202,40
2015	24.088,28
2016	29.476,40
2017	29.958,67
2018	28.877,01

Argindarra / Energia eléctrica	
urtea / año	€
2014	6.542,12
2015	5.759,47
2016	6.999,43
2017	6.671,73
2018	6.563,08

**PERTSONALAREN KOSTUA**  
COSTE DE PERSONAL

Pertsonal gastuak DURANGOkoko Udal Euskaltegia / Gastos de personal				
	2018	2017	2016	2015
<b>Retribuzioak</b> Retribuciones	416.601,42	413.572,30	364.380,35	357.031,88
<b>Seguru Sozialak</b> Seguros Sociales	111.950,62	119.614,87	95.042,02	92.400,12
<b>Elkarkidetzta</b>	9.917,6	8.366,40	8.307,60	8.307,60
<b>Formazioa</b> Formación	1.880	0,00	1.186,11	1.054,65
<b>Beste</b> Otros	3.330,71	2.679,09	2.450,47	2.102,00
<b>Guztira ekitaldian</b> Total Ejercicio	<b>543.680,35</b>	<b>544.232,66</b>	<b>471.366,55</b>	<b>460.896,25</b>

**FINANTZIAZIO EGITURA**  
ESTRUCTURA DE FINANCIACIÓN

DURANGOkoko Udal Euskaltegiaren finantziazio egitura / Estructura financiera de Durangoko Udal Euskaltegia								
	2018		2017		2016		2015	
Tasekin eta beste sarrera batzuekin finantzaketa Financiación con tasas y otros ingresos	44.668	%6,85	46.680	%7,29	42.027	% 7,60	46.054	% 8,53
<b>HABE</b>	273.506	%41,90	278.833	% 43,53	266.050	% 48,10	259.932	% 48,17
Udal-finantzaketa Financiación municipal	334.532	%51,25	315.047	% 49,18	245.038	% 44,30	233.650	% 43,30
Guztira    Total	652.706		640.560		553.115		539.636	



---

**Azken hilabetean burutu diren ekintza/ekitaldi aipagarrienak** Acciones/Eventos más relevantes durante el pasado mes

- ANTZERKIA: “Ghero” antzeslanaren emanaldia San Agustin kultur gunean ...55 lagun
- TEATRO: “Ghero” , en San Agustin Kultur gunea .....55 personas
  
- Azaroko mintzodromoa ..... 95 Lagun.
- Mintzodromo noviembre.....95personas.

---

**Datorren hilabetean burutuko diren ekintza/ekitaldi aipagarrienak** Acciones/Eventos más relevantes para el próximo mes

- MINTZODROMOA: abenduaren 3 eta 4an

Mintzodromo: 3 y 4 de diciembre

---

## **Gizarte Erantzukin Korporatiboa / Responsabilidad Social Corporativa**

Tapoi bilketa ikasturte osoan. Recogida de tapones durante todo el curso.
Ekintza solidarioak: Errigora proiektuan parte hartu, gabonetako azoka solidarioa, egunkariak batu dirua biltzeko eta umeak apadrinatzeko.
Acciones solidarias: Participar en el proyecto Errigora, Mercadillo solidario de Navidad, Recogida de periodicos para obtener dinero y poder así apadrinar niños.

## **OBRAK ETA KONTRATAZIOA**

### **OBRAS Y CONTRATACION**

<b>Gaia / Asunto.</b>	<b>Egoera / Estado</b>

## **SARIAK ETA ERREKONozIMENDUAK**

### **PREMIOS Y RECONOCIMIENTOS**

#### **Lortutakoak**

##### **Obtenidos**

Zilarrezko Q-a Q de plata
Ekoscan plus
Irisgarritasun unibertsala AENOR Accesibilidad Universal AENOR
Zerbitzuen Kartaren zertifikazioa Carta de servicios certificada
5s.

#### **Prestatzen**

#### **Preparando**


#### **Beste gai batzuk interés**

#### **Otros datos de**

#### **Juntaren eskaerak Petitionen de la junta**