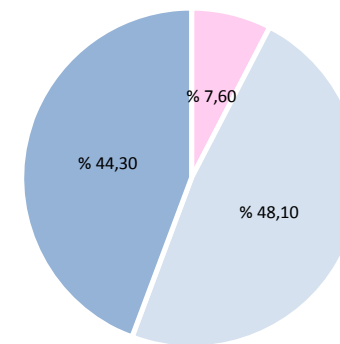
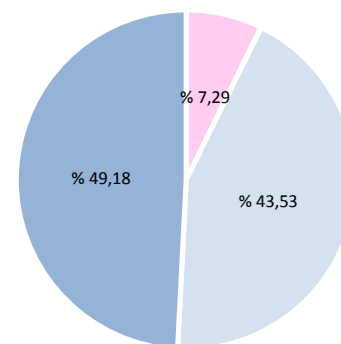
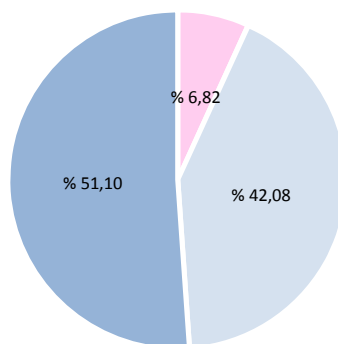
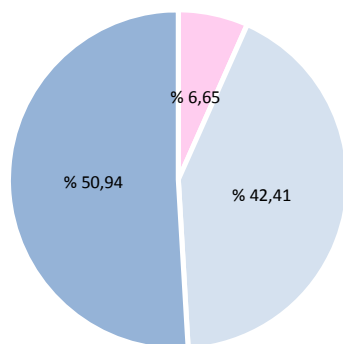


Durangoko Udal Euskaltegiaren finantzaketaren egitura || Estructura de la financiación del Euskaltegi Municipal de Durango

	2019		2018		2017		2016	
Tasekin eta beste sarrera batzuekin finantzaketa Financiación con tasas y otros ingresos	45.166,92	% 6,65	44.667,73	% 6,82	46.679,31	% 7,29	42.026,77	% 7,60
Eusko Jaurlaritza eta BFA Gobierno Vasco y DFB	287.912,36	% 42,41	275.505,99	% 42,08	278.832,59	% 43,53	266.050,03	% 48,10
Udal-finantzaketa Financiación municipal	345.824,34	% 50,94	334.532,04	% 51,10	315.047,10	% 49,18	245.038,10	% 44,30
Sarrerak Ingresos	678.903,62		654.705,76		640.559,00		553.114,90	
Guztira Total	678.903,62		654.705,76		640.559,00		553.114,90	
Gastu arrunta Gasto Corriente	624.560,98		604.197,18		610.056,17		535.007,41	
Guztira Total	624.560,98		604.197,18		610.056,17		535.007,41	
Gastuak Gastos	627.404,48		604.197,18		618.711,53		552.976,71	
Guztira Total	627.404,48		604.197,18		618.711,53		552.976,71	



Autofinantzaketa*

Autofinanciación*

% 7,23

% 7,39

% 7,65

% 7,86

* Tasekin eta berezko beste sarrera batzuekin estalitako zerbitzuen kostua || Coste de los servicios cubierto con tasas y otros ingresos propios